




Koronavírus - Információ



Koronavírus - Információk szolgáltató cégek számára

Munkabiztonság, G/G-2G3

Verzió: 1.3 (1.3 verzió a 3. oldalon változott)

Dátum: 2020.09.16.

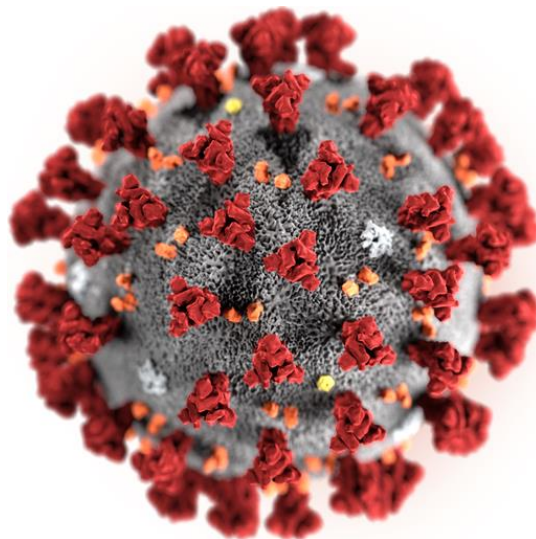
Koronavírus - Információk szolgáltató cégek számára

Általános tudnivalók

COVID-19

Corona Virus Disease19 megbetegedés, amit a SARS-CoV-2 okoz

A koronavírusok olyan vírusok, amelyek állatok körében vannak jelen. Néhány azonban emberre is áttérjedhet. Az új koronavírus 2019 végén Kínában azonosították.



A kép forrása: CDC,
<https://phil.cdc.gov/Details.aspx?pid=23312>

Lehetséges tünetek...

Láz

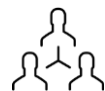
Köhögés

Légzési panaszok

Izomfájdalmak

Szaglás és ízézés zavara

Terjedés



Főleg cseppfertőzés révén

2 - 14 nap

a lappangási ideje

Mit kell tennem, ha betegnek érzem magam?

- ① Jelentsen beteget a vezetőjénél és maradjon otthon!
- ① Hívja fel a házi orvosát, vagy hétvégén jelentkezzen a lakóhely szerinti illetékes orvosi ügyeleten!
- ① Minden további lépést az Ön kezelő orvosa/házi orvosa beszél meg Önnel.

Koronavírus - Információk szolgáltató cégek számára

Viselkedés a gyár területén

> **Általánosságban**

- > Tartsa be a gyárkapukon, a gyár területén és a büfékben kihelyezett figyelmeztetéseket.
- > Az Audi Hungaria területén történő munkavégzés során a szolgáltató cégek munkatársainak a „Koronavírus Védőmaszk viselésének szabályai” dokumentumban foglaltak szerint védőmaszkot kell viselniük. A maszkviselési kötelezettséget a lehetséges kapcsolatok gyakorisága alapján határoztuk meg.
- > Járművel való belépés során is védőmaszkot kell viselni. Védőmaszk nélkül a belépés a gyárkapuknál megtagadásra kerül.
- > A gyár területén a védőmaszk viselése ellenőrzésre kerül.

> **Gyalogutak**

- > Tartson legalább 1,5 m távolságot járdán és a lámpánál, valamint a forgóvillánál történő várakozás során.

> **Lifteket, felvonók:**

- > Használjuk a lépcsőt lift helyett.
- > Lehetőség szerint csak egyedül utazzunk a lifttel.

> **Munkaközi szünetek / Teamszobák:**

- > Kerülje a kicsi, zárt helyiségeket, ahol egyszerre több ember tartózkodik, esetlegesen toljuk el időben a szüneteket.

> **Dohányzóhelyek:**

- > Kisebb dohányzóhelyeken (kevesebb mint 1,5 m távolság lehetséges a dohányzók között) egyidejűleg csak egy személy tartózkodjon.
- > Kérjük, hogy a dohányzóhelyeken is tartsák be a szükséges távolságot egymástól és tartsák szem előtt az általános higiénés előírásokat.

Koronavírus - Információk szolgáltató cégek számára

Viselkedés a gyár területén

Koronavírus önellenőrző kérdőív

Önmagunk és a környezetünkben lévők védelme érdekében ezen önvizsgálat napi szintű rendszeres elvégzése segítséget nyújthat egy esetleges fertőzés korai felismerésében, és ezáltal abban, hogy ne fertőzzünk meg másokat környezetünkben és így a munkahelyünkön sem.

Köszönjük az együttműködést!

➤ Tisztelt Munkatársunk!

Kérjük, hogy a következő kérdéseket **őszintén válaszolja meg** annak érdekében, hogy kideríthessük, hogy az AUDI-ban történő munkavégzéséhez valóban egészséges és kellően fitt- e. Közös célunk a **biztonságos munkavégzés**.

1. Rendelt-e el az egészségügyi hatóság személyesen Önnél **hatósági karantént**, korona-vírusfertőzés miatt?
2. Rendelt-e el az egészségügyi hatóság az Ön szűkebb környezetében bárkinél (családtag) **hatósági karantént**, korona-vírusfertőzés miatt?
3. Volt-e **az elmúlt 14 napban nem munkavégzés céljából** veszélyesnek nyilvánított területen vagy külföldön?
4. Vannak-e **influenzaszerű tünetei** mint láz, köhögés, nehézlégzés, gyakori tüsszentés, súlyosabb megfázás/nátha, ízületi fájdalmak vagy megváltozott szag- és ízérzékelés?
5. Magasabb-e otthoni hőmérőzés alapján a testhőmérsékletem, mint 37,8 °C ?

➤ Ha az alábbi kérdések közül **akár csak 1-re is IGEN választ ad**, a munka megkezdése előtt mindenképp hívja a vezetőjét, addig ne jöjjön be dolgozni!

Koronavírus - Információk szolgáltató cégek számára

Kézhygiénia

- › Ahogy az influenza vagy más akut légúti fertőzések esetén a köhögési-tüsszentési etikett, a megfelelő kézhygiénia, valamint a megfelelő távolság tartás védelmet jelenthet a kórokozó terjesztésétől.
- › Az **alapos kézmosás** egyszerű és hatékony intézkedés, mely megvédhet a légúti megbetegedéseket vagy hasmenést okozó megfertőződéstől. A megfelelő kézmosásnak azonban megvan a maga eljárásrendje:
 - › Először is tartsuk a kezünk folyó víz alá.
 - › Szappanozzuk be alaposan a kezeket – mind a kéz belső felületeit, mind pedig a kézhajlatokat, ujjhegyeket, az ujjak közeit és külön a hüvelykujjunkat is. Enyhén, finoman dörzsöljük be a szappant.
 - › Az alapos kézmosás 20-30 másodpercig tart.
 - › Utána, folyó vízben öblítsük le a kezünket.
 - › Végezetül alaposan töröljük szárazra a kezünket, az ujjak közeit is.
 - › A kézszáritáshoz mindig egy új egyszerhasználatos kendőt vagy elektromos szárítót használjunk.
 - › Kezeinkkel ne nyúljunk az arcunkhoz.

Koronavírus - Információk szolgáltató cégek számára

Magunk és mások védelme – ez kézenfekvő!



A megoldás a kezedben van!

Az elővigyázatosság nem udvariatlanság



Moss kezet alaposan!

Kezeidet mosd meg naponta többször szappannal, és ne érj hozzá szemedhez, a szádhhoz és az orrodhoz!



El a kezekkel! – Ezzel elkerülheted a fertőzést.

Tartózkodj a kézfogástól, köszöntsd a veled szemben állót inkább egy kedves mosollyal, ezzel is védj magadat és a többieket!



Köhögj és tüsszents higiénikusan!

Ha köhögsz vagy tüsszentesz, tartsd a távolságot másoktól. A könyökhajlatodat használd, ne a kezed!



Használd papírzsebkendőt!

Csak egyszer használd a zsebkendődöt és utána sürgősen helyezd a szemetesbe.



Bleiben Sie gesund!

Wir achten auf Ihre Gesundheit – helfen Sie uns dabei.



Hände gründlich waschen – mindestens 20 Sekunden

Waschen Sie Ihre Hände mehrmals täglich mit Seife, lassen Sie sich ruhig Zeit dabei. Vermeiden Sie es, Mund, Augen und Nase zu berühren.



Händeschütteln vermeiden

Wir schenken Ihnen lieber unser schönstes Lächeln und freuen uns, wenn Sie es erwidern. So schützen wir uns gegenseitig auf nette Art.



Husten – bitte hygienisch

Halten Sie beim Husten und Niesen Abstand zu anderen. Husten Sie in die Ellenbeuge, nicht in die Hand.



Papiertaschentücher – die bessere Wahl

Verwenden Sie Papiertaschentücher nur einmal und entsorgen Sie diese rasch.



Abstand halten – mindestens 1,50 Meter

Bitte halten Sie unbedingt diesen Mindestabstand ein! So schützen Sie sich und andere.



Stay healthy!

Help us look after your health.



Wash hands thoroughly – for at least 20 seconds

Wash your hands with soap and water several times a day. Take plenty of time. Avoid touching your mouth, nose and eyes.



Avoid shaking hands

Instead we will give you our best smile and will be delighted when it's returned. This is a nice way for us to protect each other.



Cough hygienically, please

Keep your distance from others when coughing and sneezing. Cough into the crook of your arm, not your hands.



Paper tissues – the better choice

Only use paper tissues once and dispose of them quickly.



Keep distance – at least 1.5 meters

It is essential to keep this minimum distance! That way we are protecting each other.